



**MINISTARSTVO UNUTARNJIH POSLOVA
RAVNATELJSTVO POLICIJE**



SLUŽBA ZA SIGURNOST CESTOVNOG PROMETA

POKAZATELJI STANJA SIGURNOSTI PJEŠAKA U PROMETU

Zagreb, 07. svibnja 2013. godine

**STANJE SIGURNOSTI
CESTOVNOG PROMETA
NA PODRUČJU RH U
2013. GODINE
(ČETIRI MJESECA)**

**KARAKTERISTIČNI BROJČANI POKAZATELJI O PROMETNIM
NESREĆAMA U 2012. I 2013. GODINI
(ČETIRI MJESECA)**

	2012.	2013.	Usporedba '12. i '13.g.	
			razlika	%
PROMETNE NESREĆE				
U K U P N O	10 441	10 151	- 290	-2,8%
S NASTRADALIMA	3 066	2 853	- 213	-6,9%
- s poginulima	80	63	- 17	-21,3%
- s ozlijeđenima	2 986	2 790	- 196	-6,6%
S MATERIJALNOM ŠTETOM	7 375	7 298	- 77	-1,0%
NASTRADALE OSOBE				
U K U P N O	4 363	4 036	- 327	-7,5%
POGINULO	84	75	- 9	-10,7%
OZLIJEĐENO	4 279	3 961	- 318	-7,4%
- teško	782	639	- 143	-18,3%
- lako	3 497	3 322	- 175	-5,0%

- već petu godinu zaredom nastavljeni su pozitivni trendovi smanjenja broja prometnih nesreća i stradalih u njima: 2008.- 664; 2009. – 548; 2010. – 426; 2011. – 418 i 2012. – 393 poginule osobe

A blurred photograph of a busy city street. In the foreground, a zebra crossing is visible with white stripes on a dark asphalt surface. Several pedestrians are captured in motion, crossing the street. A woman in a dark top and shorts is on the left, and a woman in a yellow top is in the center. In the background, there are multi-story buildings with arched windows and a blue sign with a white arrow. The overall scene is bright and active.

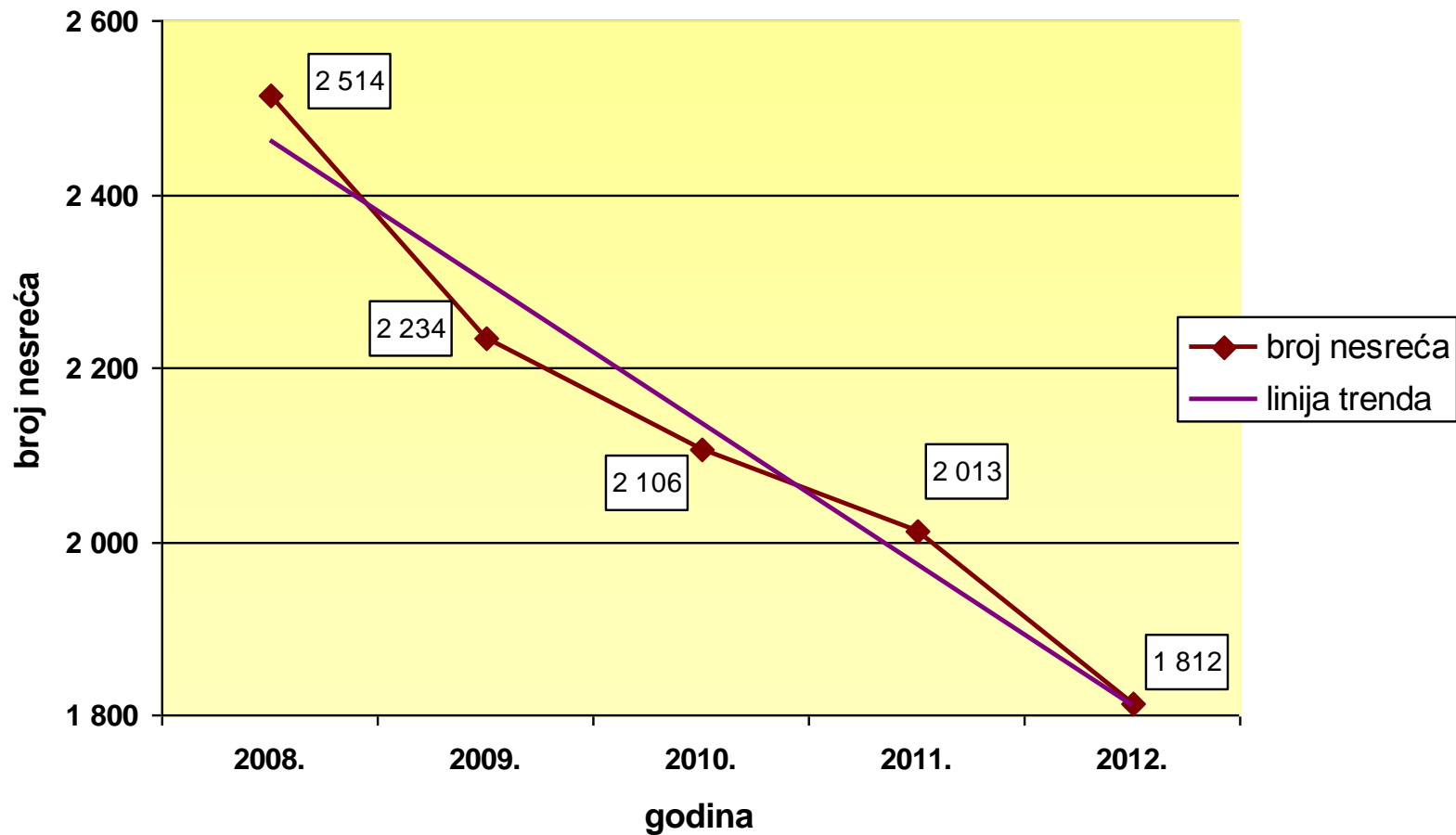
PJEŠACI



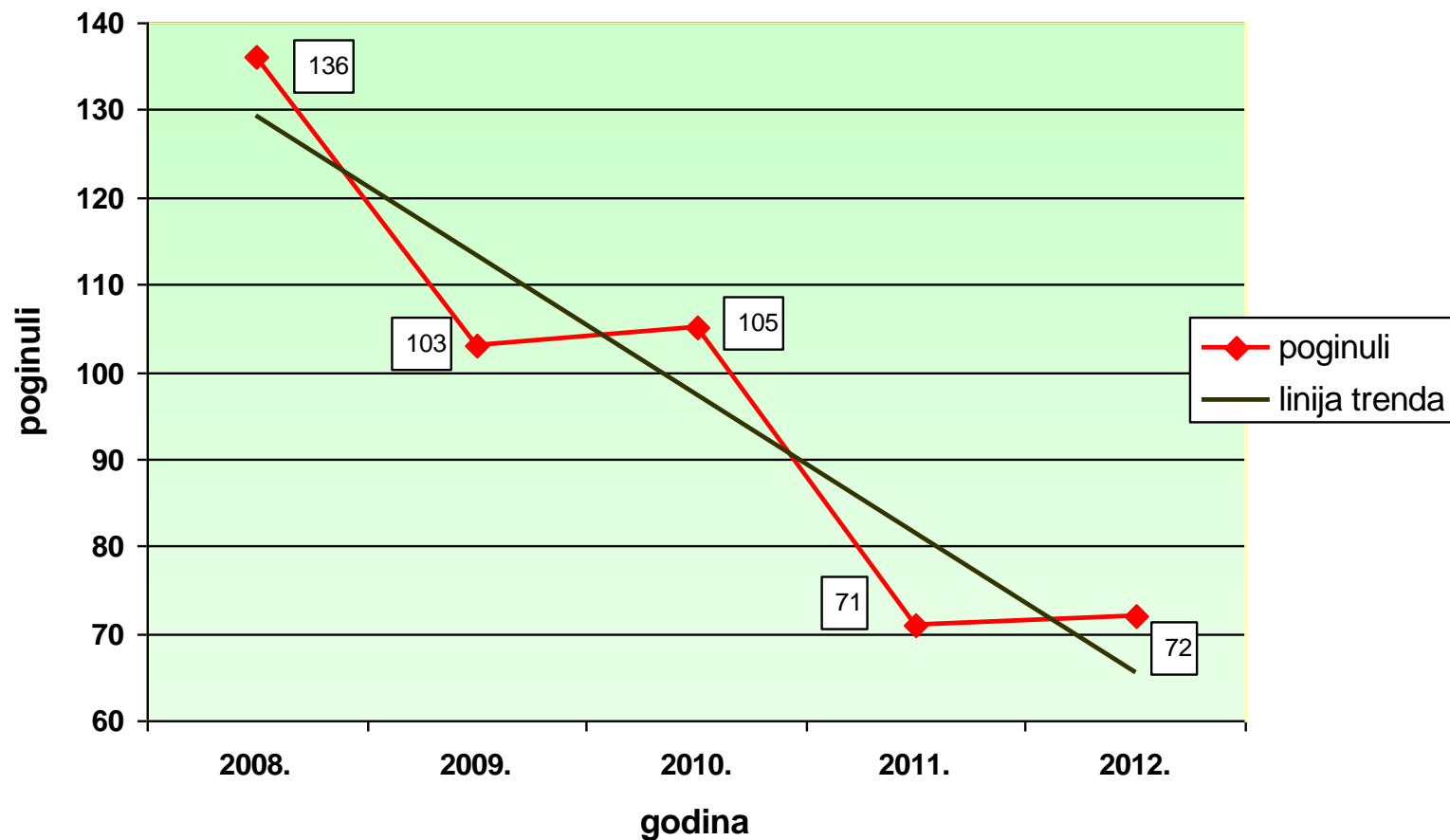
**Pregled broja prometnih nesreća i stradavanja u proteklih pet godina,
razdoblje 2008. - 2012. godina**

Godina	Prometne nesreće (sudjelovali pješaci)				Stradavanja (pješaka)				
	s poginulim osobama	s ozlijeđenim osobama	s materijalnom štetom	ukupno nesreća	poginuli	ozlijeđeni			ukupno nastradalih
						TTO	LTO	ukupno ozlijeđenih	
2008.	134	2 172	208	2 514	136	676	1 575	2 251	2 387
2009.	103	1 975	156	2 234	103	618	1 432	2 050	2 153
2010.	106	1 841	159	2 106	105	563	1 342	1 905	2 010
2011.	70	1 795	148	2 013	71	568	1 266	1 834	1 905
2012.	70	1 577	165	1 812	72	484	1 147	1 631	1 703
UKUPNO	483	9 360	836	10 679	487	2 909	6 762	9 671	10 158

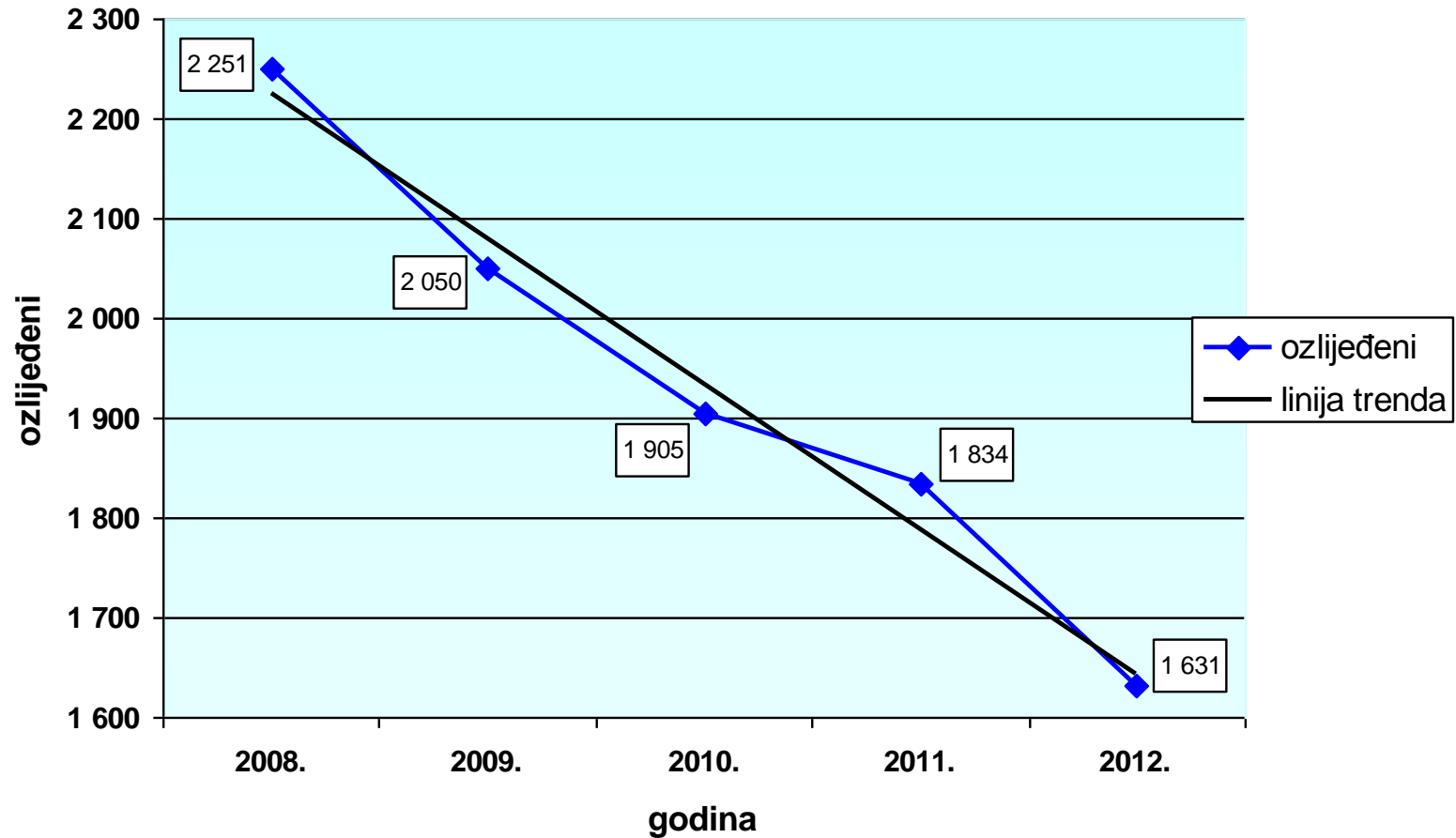
Broj prometnih nesreća pješaka od 2008. - 2012. godine



Broj poginulih pješaka od 2008. - 2012. godine



Broj ozlijeđenih pješaka od 2008. - 2012. godine



**Prometne nesreće i stradavanja *pješaka*
u proteklih pet godina,
razdoblje 2008. - 2012. godina**

Godina	PN u kojima su sudjelovali	Udjel u ukupnom broju nesreća u %	Stradavanja		Udjel u ukupnom broju poginulih u %	Udjel u ukupnom broju ozlijeđenih u %
			poginuli	ozlijeđeni		
2008.	2 514	4,7	136	2 251	20,5	10,1
2009.	2 234	4,4	103	2 050	18,8	9,4
2010.	2 106	4,7	105	1 905	24,6	10,4
2011.	2 013	4,7	71	1 834	17,0	10,2
2012.	1 812	4,9	72	1 631	18,3	10,2
UKUPNO	10 679	4,7	487	9 671	19,9	10,0

- sudjelovali u 4,7% svih nesreća
- poginulo 19,9% od svih sudionika
- ozlijeđeno 10,0% od svih sudionika

Pješaci prema dobi 2008. - 2012. godina

godine	UKUPNO						ZBROJ (POG+TTO+LTO)	%
	POG	%	TTO	%	LTO	%		
nepoznato	0	0	0	0,0	4	0,1	4	0,0
do 6	12	2,5	115	4,0	470	7,0	597	5,9
7 do 13	14	2,9	367	12,6	1168	17,3	1549	15,2
14 do 17	10	2,1	179	6,2	764	11,3	953	9,4
18 do 24	18	3,7	192	6,6	745	11,0	955	9,4
25 do 34	26	5,3	179	6,2	607	9,0	812	8,0
35 do 44	28	5,7	221	7,6	531	7,9	780	7,7
45 do 54	62	12,7	307	10,6	657	9,7	1026	10,1
55 do 64	78	16,0	393	13,5	699	10,3	1170	11,5
65 i više	239	49,1	956	32,9	1117	16,5	2312	22,8
Ukupno	487	100	2909	100	6762	100	10158	

- svaki četvrti (22,8%) ukupno stradali pješak bio je stariji od 65 god.
- svaki drugi (49,1%) poginuli pješak bio je stariji od 65 godina

A photograph of a zebra crossing on a road. The crossing consists of several parallel white stripes on a dark asphalt surface. The stripes are slightly blurred, suggesting a shallow depth of field. In the foreground, a concrete curb is visible on the left side. Overlaid on the center of the image is the text "2012/2011. godina" in a bold, blue, sans-serif font.

2012/2011. godina

**KARAKTERISTIČNI BROJČANI POKAZATELJI O PROMETNIM
NESREĆAMA U KOJIMA SU
SUDJELOVALI PJEŠACI U 2011. I 2012. GODINI**

		Usporedba '11. i '12.g.	
2011.	2012.	razlika	%

PROMETNE NESREĆE				
U K U P N O	2 013	1 812	- 201	-10,0%
S NASTRADALIMA	1 865	1 647	- 218	-11,7%
- s poginulima	70	70	0	0,0%
- s ozlijeđenima	1 795	1 577	- 218	-12,1%
S MATERIJALNOM ŠTETOM	148	165	17	11,5%

NASTRADALE OSOBE				
U K U P N O	1 905	1 703	- 202	-10,6%
POGINULO	71	72	1	1,4%
OZLIJEĐENO	1 834	1 631	- 203	-11,1%
- teško	568	484	- 84	-14,8%
- lako	1 266	1 147	- 119	-9,4%

Pješaci 2012/2011. godina

- **smanjenje** ukupnog broja prometnih nesreća za **10,0%**
- broj prometnih nesreća s poginulima je isti
- **smanjenje** broja nesreća s ozlijeđenim osobama za **12,1%**
- **povećanje** broja nesreća s materijalnom štetom za **11,5%**
- **povećanje** broja poginulih za 1 ili **1,4%**
- **smanjenje** broja teško ozlijeđenih za 84 ili **14,8%**
- **smanjenje** broja lakše ozlijeđenih za 119 ili **9,4%**

Stradavanja **pješaka** u prometnim nesrećama prema **uvjetima vidljivosti u 2012. godini**

godine	UKUPNO						ZBROJ (POG+TTO+LTO)	%
	POG	%	TTO	%	LTO	%		
dan	29	40,28	316	65,3	815	71,1	1160	68,1
noć	39	54,2	155	32,0	299	26,1	493	28,9
sumrak	2	2,8	6	1,2	23	2,0	31	1,8
svitanje	2	2,8	7	1,4	10	0,9	19	1,1
Ukupno	72	100	484	100	1147	100	1703	

- U 2012. godini, razmatrajući ukupne pokazatelje, pješaci su najviše - njih 68,1% (2011. god. – 69,9%) stradavali danju.
- Istovremeno, razmatrajući poginule pješake, njih više od polovice - 54,2% (2011. god. – 50,7%) stradavalo je noću.

ODGOVORNOST ZA NESREĆU

- U 2012. godini, od ukupno 72 (2011.-71) poginula pješaka, nesreće je prouzročilo njih **7 ili 9,7%** (2011. – 10 ili 14,1%)
- Od ukupno 1.631 (2011. – 1.834) ozlijeđenog pješaka nesreće je prouzročilo njih **298 ili 18,3%** (2011. – 423 ili 23,1%)

ALKOHOL

- u 2012. godini, od 72 (2011. – 71) poginula pješaka, njih **13 ili 18,1 %** (2011. - 15 ili 21,1%), nalazilo se pod utjecajem alkohola
- od 1.631 (2011. – 1.834) ozlijeđenog pješaka, njih **79 ili 4,8%** (2011. - 106 ili 5,8%), nalazilo se pod utjecajem alkohola

Najčešće greške pješaka

- ne koriste pješačke prijelaze, pothodnike i nathodnike
- ne poštuju crveno svjetlo na semaforu za pješake,
- nepropisno se kreću i zadržavaju na kolniku,
- ne koriste nogostup na prometnicama na kojima je izgrađen, već se kreću kolnikom,
- prometnicama izvan naselja ne kreću se uz lijevi rub kolnika u smjeru kretanja,
- prometnicama izvan naselja, noću i u uvjetima smanjenje vidljivosti, kreću se neoznačeni izvorom svjetlosti ili reflektirajućom materijom i dr.
- kod starije populacije pješaka, problem predstavlja i njihova zdravstvena sposobnost (slabiji vid, sluh, smanjene motoričke sposobnosti i dr.), olako shvaćaju opasnosti od vozila, pogrešno procjenjuju udaljenost, kod jednog dijela i nepoznavanje prometnih propisa.

Greške drugih vozača

- ne poštuju znakove ograničenja brzine, odnosno ne kreću se smanjenom brzinom u zonama u kojima se pješaci kreću u većem broju,
- oduzimaju im prednost prolaska na obilježenim pješačkim prijelazima,
- pješačkim prijelazima, ne približavaju se sigurnosnom brzinom tako da ne ugrožavaju pješake, odnosno kako bi mogli pravodobno zaustaviti vozilo i propustiti pješake,
- prilikom skretanja na bočnu cestu, nedovoljno vode računa o pješacima koji prelaze kolnik iste i dr.

AKTIVNOSTI POLICIJE

- od strane Ravnateljstva policije, policijskim upravama je naloženo poduzimanje niza preventivno - represivnih mjera i aktivnosti u cilju smanjenja sudjelovanja pješaka u prometnim nesrećama, a samim time njihovog manjeg stradavanja.
- naglasak je stavljen na poduzimanje preventivnih aktivnosti.

U 2012. godini utvrđeno je:

- 6.949 prekršaja vozača koji nisu ustupili prednost prolaska pješacima i
- 9.048 prekršaja pješaka



- Posebno ističem odredbu iz članka 127. Zakona o sigurnosti prometa na cestama, koja govori o obvezi pješaka koji se kreće kolnikom da je noću, a i danju u slučaju smanjene vidljivosti **dužan biti osvijetljen ili označen reflektirajućom materijom.**



ŽELJEZNIČKO CESTOVNI PRIJELAZI - SUDARI S VLAKOM

Pregled broja prometnih nesreća i stradavanja u njima u proteklih pet godina,
razdoblje 2008. - 2012. godine

Godina	Prometne nesreće				Stradavanja				
	s poginulim osobama	s ozlijeđenim osobama	s materijalnom štetom	ukupno nesreća	poginuli	ozlijeđeni			ukupno nastradalih
						TTO	LTO	ukupno ozlijeđenih	
2008.	6	19	19	44	8	12	20	32	40
2009.	9	24	35	68	11	13	22	35	46
2010.	4	15	18	37	6	6	13	19	25
2011.	7	12	15	34	9	4	15	19	28
2012.	7	16	20	43	7	12	32	44	51
UKUPNO	33	86	107	226	41	47	102	149	190

HVALA NA PAŽNJI !